


INDUSTRIAS ESTRA S.A.
BALANCE GENERAL
ACUMULADO A JUNIO DE 2014
(en millones de pesos)

	JUNIO DE 2014	JUNIO DE 2013	VARIACIÓN 2014-2013	% VARIACION 2014-2013
ACTIVO				
ACTIVO CORRIENTE				
Disponible	1.670	1.675	-5	0%
Inversiones	0,3	1	0	-50%
Clientes	12.528	11.952	577	5%
Inventarios	12.017	12.006	11	0%
Otros	7.124	3.506	3.618	103%
TOTAL ACTIVO CORRIENTE	33.340	29.140	4.201	14,4%
ACTIVO NO CORRIENTE				
Propiedades, Planta y Equipo	28.114	31.325	-3.211	-10%
Depreciación Acumulada	-20.979	-21.356	377	-2%
Total Propiedades, Planta y Equipo	7.135	9.969	-2.834	-28%
Intangibles	5.031	5.497	-466	-8%
Inversiones	1	13	-12	-92%
Diferidos	5.401	5.325	76	1%
Valorizaciones	13.929	35.233	-21.304	-60%
TOTAL ACTIVO NO CORRIENTE	31.497	56.037	-24.540	-43,8%
TOTAL ACTIVO	64.837	85.177	-20.340	-23,9%
PASIVO				
PASIVO CORRIENTE				
Obligaciones Financieras	881	24.505	-23.624	-96%
Proveedores	10.914	8.863	2.051	23%
Cuentas por Pagar	2.772	6.197	-3.425	-55%
Impuestos	1.575	1.058	517	49%
Obligaciones Laborales	955	833	122	15%
Pasivos Estimados y Provisiones	1.525	778	747	96%
Otros Pasivos	354	56	298	533%
TOTAL PASIVO CORRIENTE	18.977	42.291	-23.313	-55,1%
PASIVO NO CORRIENTE				
Pensiones de Jubilación	253	188	65	35%
TOTAL PASIVO NO CORRIENTE	253	188	65	35%
TOTAL PASIVO	19.231	42.478	-23.248	-54,7%
PATRIMONIO				
Capital	1.068	1.068	0	0%
Superavit de Capital	2.942	2.942	0	0%
Reservas	534	534	0	0%
Revalorización del Patrimonio	11.069	11.444	-375	-3%
Resultados del Ejercicio	24.701	-3.536	28.237	-799%
Resultados del Ejercicio Anterior	-8.637	-4.986	-3.651	73%
Valorizaciones	13.929	35.233	-21.304	-60%
TOTAL PATRIMONIO	45.606	42.699	2.907	6,8%
TOTAL PASIVO Y PATRIMONIO	64.837	85.177	-20.340	-23,9%



LUIS FERNANDO ROJAS GUTIERREZ
Representante Legal Suplente



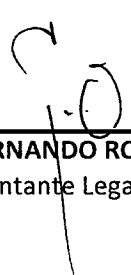
ANGELA M. MONTOYA RUDAS
Contadora General

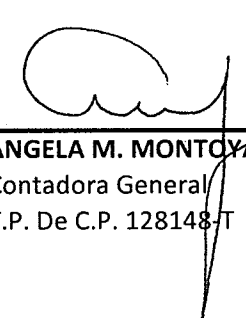
T.P. De C.P. 128148-T

Estados Financieros de periodos intermedios, no auditados.

INDUSTRIAS ESTRA S.A.
ESTADO DE RESULTADOS
ACUMULADO A JUNIO DE 2014
(En millones de pesos)

	jun-14	jun-13	ACUMULADO A JUNIO 2014	ACUMULADO A JUNIO 2013
INGRESOS OPERACIONALES	5.828	5.662	34.555	36.136
COSTOS DE VENTAS	4.023	3.782	23.102	25.112
UTILIDAD BRUTA	1.804	1.880	11.453	11.024
GASTOS DE ADMINISTRACION	395	360	2.350	2.359
GASTOS DE VENTAS	1.555	1.482	9.490	10.175
UTILIDAD OPERACIONAL	-146	38	-387	-1.510
INGRESOS NO OPERACIONALES	111	-9	27.822	361
GASTOS FINANCIEROS	68	193	1.227	1.238
GASTOS Y COSTOS NO OPERACIONALES	60	126	547	1.107
UTILIDAD ANTES DE IMPUESTOS	-163	-290	25.661	-3.495
IMPUESTO DE RENTA	160	7	960	42
UTILIDAD DEL EJERCICIO	-323	-297	24.701	-3.536
EBITDA	160	471	1.467	1.118


LUIS FERNANDO ROJAS GUTIERREZ
Representante Legal Suplente


ANGELA M. MONTOYA RUDAS
Contadora General
T.P. De C.P. 128148-T

Estados Financieros de periodos intermedios, no auditados.